

SYTUACJE KRYZYSOWE W MIEJSCU ZAMIESZKANIA






ŁUKASZ CNOTA – „LAKI”

PANELE TEMATYCZNE:

- BĄDŹ ŚWIADOM
 - INFORMACJA / DEZINFORMACJA
 - 3 GŁÓWNE EFEKTORY WPŁYWAJĄCE NA NASZE ŻYCIE :
- ENERGIA ELEKTRYCZNA
 - WODA
 - ŻYWNOŚĆ
 - GRUPY PRZESTĘPCZE/IMIGRACJA
 - WYPOSAŻENIE INDYWIDUALNE/BROŃ

SYSTEMATYKA W DOMU - BAZA

- STAŁE MIEJSCE NA DOKUMENTY
 - STAŁE MIEJSCE NA ŚRODKI PŁATNICZE,
DYWERSYFIKACJA
 - TANKOWANIE POJAZDU
 - WYKAZ TELEFONÓW – SŁUŻBY RODZINA ZNAJOMI
- 

Bądź świadom

- - permanentna analiza co się dzieje wokół Nas
- - sytuacja ogólna kraju – co to oznacza dla mnie i okolicy w której mieszkam
- - sytuacja społeczna w najbliższej okolicy mogąca mieć wpływ na nasze życie
- - wymiana informacji z rodziną, znajomymi, sąsiadami oraz umiejętność analizy pod kątem sytuacji kryzysowych
- **ZADAJ PYTANIE –**
- **Gdzie mieszkam – duże miasto, małe miasto, wieś ...dom, blok**
- **Ukształtowanie terenu – charakterystyka topograficzna, geograficzna**
- **Gradacja zagrożeń – wypadek, nagłe zdarzenie losowe w tym pogodowe, pożar, wichura, zagrożenie epidemiologiczne, zagrożenie wojenne**

Nie bój się wezwij POMOC !

Przy wezwaniu pomocy musimy podać następujące informacje





















1. Imię i nazwisko oraz numer telefonu z którego dzwonicy
2. Dokładne miejsce zdarzenia
3. Rodzaj zdarzenia
4. Ilość poszkodowanych
5. Ich stan ogólny
6. Możliwe dodatkowe zagrożenia
7. Czekamy na potwierdzenie przyjęcia wezwania
8. Nie odkładamy pierwi słuchawki

WAŻNE NUMERY :

112 – ogólny numer ratunkowy

**PAMIĘTAJ – TWOJE BEZPIECZEŃSTWO JEST
NAJWAŻNIEJSZE**

DZWIĘKOWE SYGNAŁY ALARMOWE

RODZAJ ALARMU	SPOSÓB OGŁASZANIA ALARMU		
	ZA POMOCĄ SYREN	ZA POMOCĄ ROZGŁOŚNI RADIOWYCH, TELEWIZYJNYCH INTERNETOWYCH I RADIOFONII PRZEWODOWEJ	ZA POMOCĄ DZWONÓW, GONGÓW
ALARM O KŁĘSKACH ŻYWIŁOWYCH I ZAGROŻENIU DLA ŚRODOWISKA 	 DŹWIĘK CIĄGŁY TRWAJĄCY 3 MINUTY	POWTARZANA TRZYKROTNIE ZAPOWIEDŹ SŁOWNA INFORMUJĄCA O ZAGROŻENIU I SPOSOBIE POSTĘPOWANIA MIESZKAŃCÓW 	 SZYBKIE UDERZENIA TRWAJĄCE 3 MINUTY
ALARM O SKAŻENIACH 	 DŹWIĘKI TRWAJĄCE 10 SEKUND POWTARZANE PRZEZ 3 MINUTY, CZAS TRWANIA PRZERWY POMIĘDZY DŹWIĘKAMI 25-30 SEKUND	POWTARZANA TRZYKROTNIE ZAPOWIEDŹ SŁOWNA: „Uwaga! Uwaga! Ogłaszam alarm o skażeniach (podać rodzaj skażenia dla)” 	 SZYBKIE BICIE PRZEZ 10 SEKUND Z PRZERWAMI PO 30 SEKUND W CIĄGU 3 MINUT
ALARM POWIETRZNY 	 DŹWIĘK MODULOWANY TRWAJĄCY 3 MINUTY	POWTARZANA TRZYKROTNIE ZAPOWIEDŹ SŁOWNA: „Uwaga! Uwaga! Ogłaszam alarm powietrzny dla” 	 SZYBKIE UDERZENIA TRWAJĄCE 3 MINUTY
UPRZEDZENIE O ZAGROŻENIU SKAŻENIAMI 	 BRAK	POWTARZANA TRZYKROTNIE ZAPOWIEDŹ SŁOWNA: „Uwaga! Uwaga! Osoby znajdujące się na terenie ... około godziny ... może nastąpić skażenie (podać rodzaj skażenia) z kierunku” 	 BRAK
ODWOŁANIE ALARMU 	 DŹWIĘK CIĄGŁY TRWAJĄCY 3 MINUTY	POWTARZANA TRZYKROTNIE ZAPOWIEDŹ SŁOWNA: „Uwaga! Uwaga! Odwołuję alarm”. 	 POWOLNE BICIE W CIĄGU 3 MINUT

SKAŻENIE CHLOREM – UDAJ SIĘ NA WYŻSZE KONDYGNACJE

SKAŻENIE AMONIAKIEM – UDAJ SIĘ NA NIŻSZE KONDYGNACJE

Lp.	Czynności	Sposób ogłoszenia alarmów		
		akustyczny system alarmowy	środki masowego przekazu	wizualny sygnał alarmowy
1.	Ogłoszenie alarmu	Sygnał akustyczny – modulowany dźwięk syreny w okresie trzech minut	Powtarzana trzykrotnie zapowiedź słowna: Uwaga! Uwaga! Uwaga! Ogłaszam alarm (podać przyczynę, rodzaj alarmu itp.) dla	Znak koloru żółtego w kształt trójkąta lub, w uzasadnionych przypadkach, innej figury geometrycznej
2.	Odwołanie alarmu	Sygnał akustyczny – ciągły dźwięk syreny w okresie trzech minut	Powtarzana trzykrotnie zapowiedź słowna: Uwaga! Uwaga! Uwaga! Odwołuję alarm (podać przyczynę, rodzaj alarmu itp.) dla	

KOMUNIKATY OSTRZEGAWCZE

Lp.	Rodzaj komunikatu	Sposób ogłoszenia komunikatu		Sposób odwołania komunikatu	
		akustyczny system alarmowy	środki masowego przekazu	akustyczny system alarmowy	środki masowego prz
1.	Uprzedzenie o zagrożeniu skażeniami		Powtarzana trzykrotnie zapowiedź słowna: Uwaga! Uwaga! Osoby znajdujące się na terenie około godz. min. może nastąpić skażenie (podać rodzaj skażenia) w kierunku (podać kierunek)		Powtarzana trzykrotnie zapowiedź słowna: Uwaga! Uwaga! Odwołuję uprzedzenie o zagrożeniu (podać rodzaj skażenia)
2.	Uprzedzenie o klęskach żywiołowych i zagrożeniu środowiska		Powtarzana trzykrotnie zapowiedź słowna: Informacja o zagrożeniu i sposobie postępowania mieszkańców (podać rodzaj zagrożenia, spodziewany czas wystąpienia i wytyczne dla mieszkańców)		Powtarzana trzykrotnie zapowiedź słowna: Uwaga! Uwaga! Odwołuję uprzedzenie o zagrożeniu (podać rodzaj klęski) d

POWÓDŹ I PODTOPIENIA

SYGNAŁY ALARMOWE I ZASADY SYGNALIZACJI

FLAGA W NASTĘPUJĄCYM KOLORZE

**BIAŁA
FLAGA**



**POTRZEBNA
EWAKUACJA**

**NIEBIESKA
FLAGA**



**POTRZEBNA
POMOC
MEDYCZNA**

**CZERWONA
FLAGA**



**POTRZEBNA
ŻYWNOŚĆ
I WODA**

POWIADOMIENIE ZAŁOGI ŚMIGŁOWCA



**TAK
POTRZEBNA POMOC**



**NIE
WSZYSTKO W PORZĄDKU**

www.katastron.pl

STOPIEŃ	Najważniejsze zadania dla administracji	Zadania obywatela
ALFA	<ul style="list-style-type: none">kontrola skupisk ludności i obiektów użyteczności publicznej;informowanie służb po zaobserwowaniu podejrzanych zdarzeń;zachowanie zwiększonej czujności;dostępność członków personelu do wzmocnienia ochrony obiektów;kontrola łączności, instalacji alarmowych, dróg ewakuacji i monitoringu.	
BRAVO	<ul style="list-style-type: none">obowiązek noszenia broni długiej oraz kamizelek kuloodpornych przez Policję, Straż Graniczną i Żandarmerię Wojskową;kontrole pojazdów, osób oraz budynków publicznych w rejonach zagrożonych;zapewnienie personelu na wypadek zdarzeń terrorystycznych;zakaz wstępu do przedszkoli, szkół i uczelni osobom postronnym;zamknięcie i zabezpieczenie nieużywanych regularnie budynków i pomieszczeń;przegląd zapasów i możliwości ich wykorzystania w przypadku zdarzenia terrorystycznego.	<ul style="list-style-type: none">zachowanie czujności;informowanie służb po zaobserwowaniu podejrzanych zdarzeń;stosowanie się do poleceń służb.
CHARLIE	<ul style="list-style-type: none">całodobowe dyżury we wskazanych urządach administracji publicznej;dyżury dla osób funkcyjnych;kontrola dostępność obiektów na wypadek ewakuacji;wydanie broni i amunicji osobom wyznaczonym do wykonywania zadań ochronnych;całodobowy nadzór nad miejscami nieobjętymi nadzorem.	
DELTA	<ul style="list-style-type: none">ograniczenia komunikacyjne w rejonach zagrożonych;identyfikacja pojazdów znajdujących się w rejonie obiektu;kontrola pojazdów wjeżdżających na teren obiektu;kontrola wnoszonych na teren obiektu przedmiotów;przygotowanie do zapewnienia ciągłości działania w zapasowym miejscu.	

ENERGIA ELEKTRYCZNA : IDENTYFIKACJI ŹRÓDŁA PROBLEMU :

- ZJAWISKO POGODOWE,
- AWARIA TECHNICZNA,
- DZIAŁANIE OSÓB TRZECICH,
- AKT TERRORYSTYCZNY,
- DZIAŁANIA WOJENNE
- CZASOOKRES WYSTĄPIENIA PROBLEMU,
- PRZYGOTOWANIE INDYWIDUALNE LUB GRUPOWE
ABY MINIMALIZOWAĆ SKUTKI W ZALEŻNOŚCI OD
POTRZEB







BRAK DOSTĘPU DO WODY PITNEJ

IDENTYFIKACJI ŹRÓDŁA PROBLEMU :

- ZJAWISKO POGODOWE,**
 - AWARIA TECHNICZNA,**
 - DZIAŁANIE OSÓB TRZECICH,**
 - AKT TERRORYSTYCZNY,**
 - DZIAŁANIA WOJENNE**
 - CZASOOKRES WYSTĄPIENIA PROBLEMU,**
 - PRZYGOTOWANIE INDYWIDUALNE LUB GRUPOWEW**
- ABY MINIMALIZOWAĆ SKUTKI W ZALEŻNOŚCI OD
POTRZEB**



ŻYWNOŚĆ :

IDENTYFIKACJA ŹRÓDŁA PROBLEMU :

- PRZERWANE ŁAŃCUCHY DOSTAW
- AWARIA TECHNICZNA,
- AKT TERRORYSTYCZNY,
- DZIAŁANIA WOJENNE
- CZASOOKRES WYSTĄPIENIA PROBLEMU,
- PRZYGOTOWANIE INDYWIDUALNE LUB GRUPOWE
ABY MINIMALIZOWAĆ SKUTKI W ZALEŻNOŚCI OD
POTRZEB







GRUPY PRZESTĘPCZE/IMIGRACJA

- IDENTYFIKACJA ZAGROŻENIA POPRZEZ:

- MONITORING MIEJSCA ZAMIESZKANIA POD KĄTEM
POJAWIENIA SIĘ OSÓB OBCYCH, GRUP OSÓB

- UJAWNIEŃ PRÓB INWIGILACJI POSESJI, MIESZKAŃ
PRZEZ OBCYCH PRZYBYSZÓW POD KĄTEM
PRZESTĘPCZYM(OBSERWACJA BEZPOŚREDNIA,
WYKORZYSTANIE ŚRODKÓW TECHNICZNYCH)

UWAGA

TEREN POD KONTROLĄ



- Psa
- Kota
- Kamery
- Sąsiada



Wchodzisz na własną odpowiedzialność!

OBIEKT


MONITOROWANY




PRZEZ SĄSIADA

▶ **Dodatkowe wyposażenie:**

(w oparciu o miejsce zamieszkania lub czasowe miejsce pobytu)

- ▶ **-Materiały budowlane minimalizujące skutki uszkodzenia budynku spowodowane silnym wiatrem, wodą**
 - ▶ **Niezależne środki łączności**
 - ▶ **Wyposażenie medyczne**
- 







▶ **KONKLUZJE :**

▶ **ANALIZA SYTUACJI POD KĄTEM MOŻLIWYCH ZAGROŻEŃ**

Podjęcie działań zaradczych mających na celu zminimalizowanie oddziaływania sytuacji kryzysowych :

Wyposażenie siebie, rodziny w sprzęt najbardziej pomocny podczas wystąpienia sytuacji kryzysowej

- ▶ **cykliczna analiza podjętych decyzji co do środków zaradczych**
 - ▶ **cykliczne sprawdzenie funkcjonowania sprzętu, wybranych tras, itp.**
 - ▶ **tworzenie oraz utrzymywanie kręgu znajomych z przydatnymi umiejętnościami – wzajemne wsparcie, podział obowiązków**
 - ▶ **LOKALIZM - LOKALIZM - LOKALIZM**
- 